

Klarstellungsbogen Schiebetorantriebe

Bitte beachten Sie:

Damit wir Ihnen ein Angebot gezielt und kostengünstig erstellen können, bitten wir Sie, nachstehende Fragen zu beantworten und Maße einzutragen. Das Tor muss leichtgängig laufen und sich auch von Hand einfach öffnen und schließen lassen!

Stempel Fachhändler

Bauvorhaben-Nr.:

1. Torfüllung

- ☐ vollständig geschlossene Füllung
☐ Stabfüllung

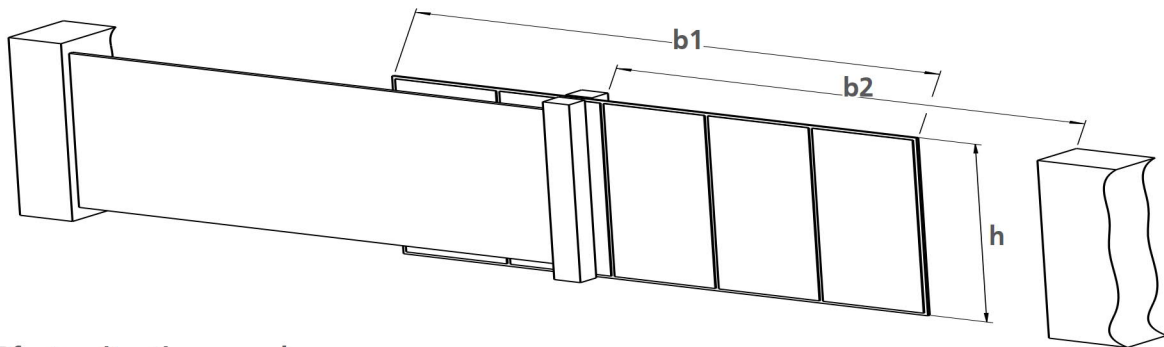
Torbreite b1 (mm): _____

Durchfahrtsbreite b2 (mm): _____

Torhöhe h (mm): _____

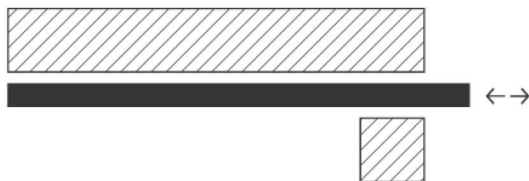
Max. Laufweg (mm): _____

Torgewicht (kg): _____

Steigung AUF (cm) / ZU (m):
(Radialdämpfer berücksichtigen) _____

2. Pfostensituation von oben

- ☐ Mauer



- ☐ Mauer



- ☐ Zaun



- ☐ Zaun



3. Einsatzbereich

- ☐ Privat
☐ Gewerblich

Öffnungen pro Tag: _____

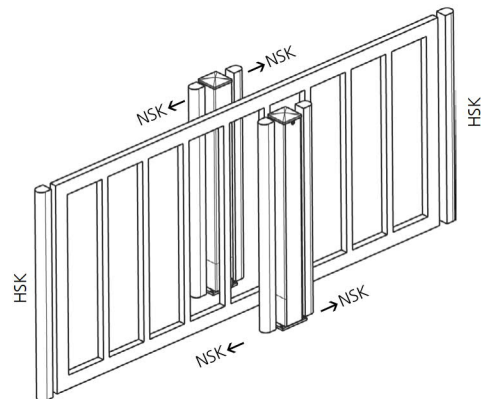
Öffnungen pro Tag: _____

4. Sicherheit - Absicherung der Schließkanten

- ☐ Lichtschranken, innen
☐ Lichtschranken, außen
☐ Optische Warneinrichtungen
☐ Aktive Absicherung der Hauptschließkanten (HKS) und Nebenschließkanten (NKS) gewünscht
Pflicht bei Dynamic-Antrieben

Anzahl der HKS auf dem Torblatt: _____

Anzahl der NKS auf dem Pfeiler: _____



Schließkanten und Eingriffmöglichkeiten müssen so abgesichert sein, dass Personen- und Sachschäden ausgeschlossen werden können. Bei einem öffentlich zugänglichen Tor muss eine Lichtschranke verbaut werden (laut der DIN EN13241-1).

5. Zubehör - Welches wird benötigt?

Zubehör	Beschreibung	Art.-Nr.
<input type="checkbox"/> Special 441 (Modul 4)	Kunststoff-Zahnstangensegmente im Aluminium-Abdeckprofil 2.000 mm 4.000 mm	71 308 71 309
<input type="checkbox"/> Special 471 (Modul 4)	Kunststoff-Zahnstange mit Stahlkern, pro Meter Verschraubungs-Set für 5x Special 471	8 052 649 85 243

Gültig für folgende Antriebe:

Comfort 860, 860 S, Comfort 861, 861 S, Comfort 880, 881

<input type="checkbox"/> Special 443 (Modul 6)	Kunststoff-Zahnstangensegmente im Aluminium-Abdeckprofil 2.000 mm 4.000 mm	71 314 71 315
<input type="checkbox"/> Special 475 (Modul 6)	Stahl-Zahnstange, 1.130 mm Verschraubungs-Set für 1x Special 475	99 096 99 097

Gültig für folgende Antriebe:

Dynamic 736-S, Dynamic 741 FU-S

6. Zusätzliche Angaben

- ☐ Das Tor läuft auf einer Schiene (bodengeführt)
☐ Das Tor ist freitragend (ohne Laufschiene)
☐ Es ist ein Betonfundament für einen Antrieb vorhanden
- Größe (BxH in mm): _____

Verweis: Für die Montage und Verkabelung der Torsensoren, Bedien- und Sicherheitselemente sind die entsprechenden Anleitungen zu berücksichtigen. Die Einbauanleitungen finden Sie auf unserer Homepage.