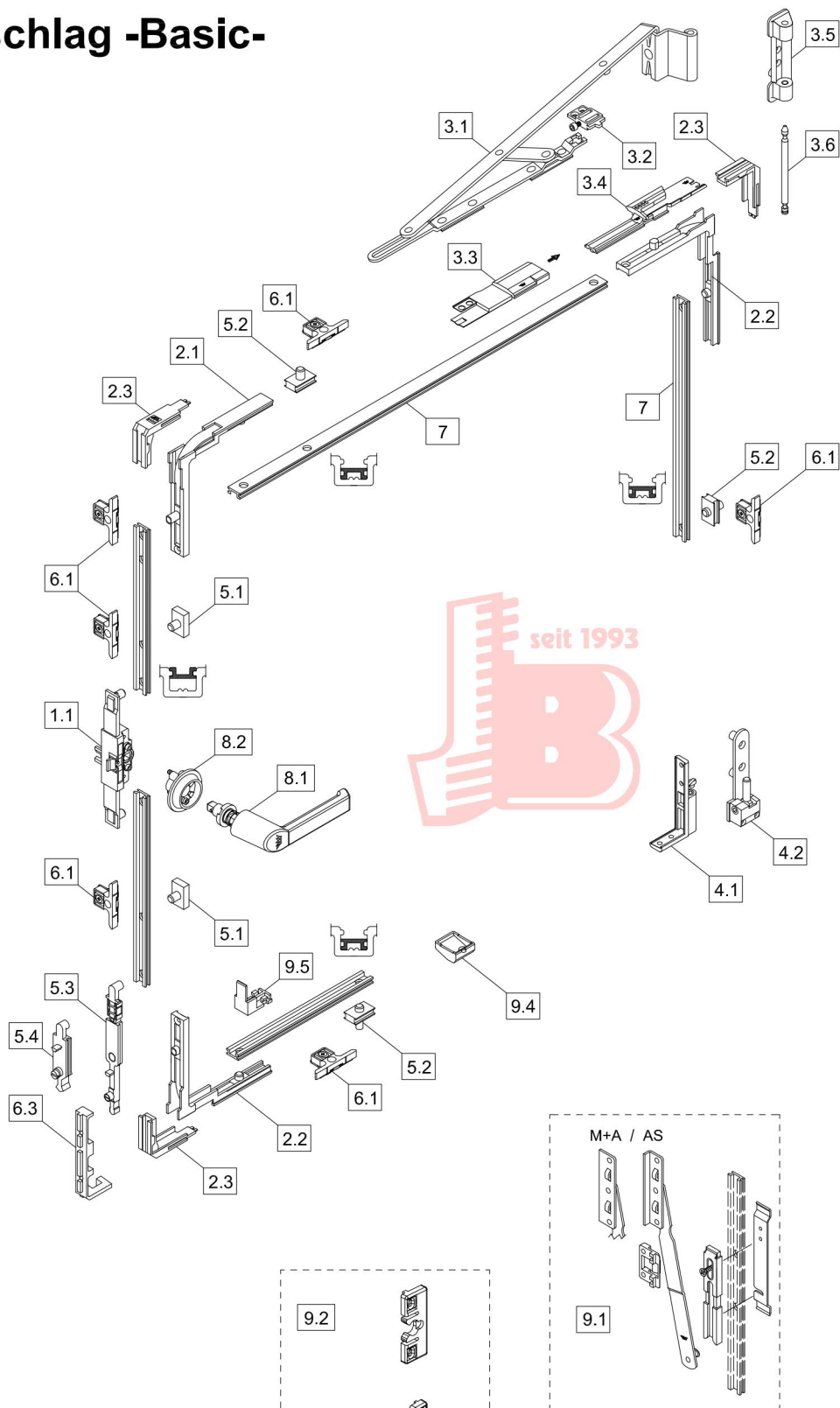


Riegelstangenbeschlag -Basic- mit Steckgriff

(1994-1998)

Pos.	Art.Nr.	Bezeichnung
1.	253 136 00	Kammergetr. m. FBS
2.	254 883 00	Kammergetr. m. FBS*
1.	251 762 00	EUL mit Schließrolle
2.	251 514 00	EUL ohne Schließrolle
3.	251 515 00	Kappe für EUL
1.	nicht lieferbar	Schere**
2.	251 508 00	Haltebock
3.	nicht lieferbar	Mörtelschutz
3.	253 123 00	Schließbock LS
4.	253 124 00	Schließbock RS
5.	253 176 00	Scherenlager WS
5.	253 177 00	Scherenlager BR
6.	253 175 00	Scherenbandstift
1.	251 845 00	Figr. Ecklager LS WS
1.	251 846 00	Figr. Ecklager RS WS
1.	251 847 00	Figr. Ecklager LS BR
4.	nicht lieferbar	Figr. Ecklager RS BR
2.	251 767 00	Bldr. Ecklager LS WS
2.	251 768 00	Bldr. Ecklager RS WS
1.	nicht lieferbar	Bldr. Ecklager LS BR
1.	nicht lieferbar	Bldr. Ecklager RS BR
1.	251 899 00	Schließrolle RSO
2.	251 900 00	Schließrolle RSU
3.	253 112 00	Fingerringel lang
4.	251 527 00	Fingerringel kurz***
1.	251 843 00	Riegelstück verstellbar
6.	251 611 00	Kipp-Auflaufbock LS
3.	251 612 00	Kipp-Auflaufbock RS
7.	204 673 00	Riegelstange 6 m
1.	980 504 13	Riegelstange 2x 1 m
1.	234 235 00	Steckgriff WS
1.	234 236 00	Steckgriff BR
1.	234 482 00	Steckgriff SW
8.	980 502 41	Steckgriff CW
1.	254 725 00	Steckgriff absch. WS
2.	254 904 00	Steckgriff absch. BR
1.	214 903 00	Griffrosette WS
2.	214 904 00	Griffrosette BR
1.	nicht lieferbar	Griffrosette SW
1.	980 502 44	Griffrosette CW
1.	980 504 40	Zweitschere M+A kurz
9.	254 914 00	Zweitschere M+A lang
1.	980 502 00	Zweitschere AS lang
2.	980 504 01	Schnäpper M+A
3.	980 504 26	Stulp-Schnäpper M+A
4.	251 363 00	KS-Auflaufbock (20 Stk)
5.	251 526 00	Entlastungslager



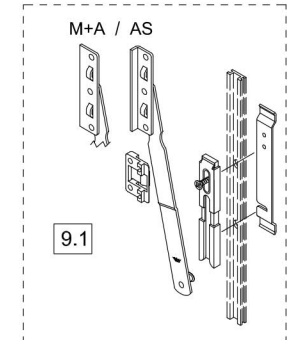
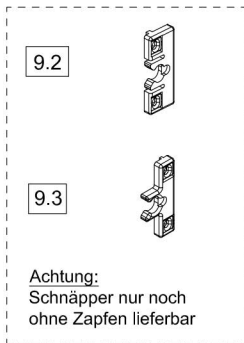
* für Griff mit 43 mm Verschraubungsabstand

** siehe Explosionszeichnung:
"RS-Beschlag Reparaturset Schere Steckgriff"

*** bei fehlender unterer waagerechter
Verriegelung

Kurzzeichen:

- LS = DIN Links
- RS = DIN Rechts
- WS = Farbe Weiß
- BR = Farbe Braun
- SW = Farbe Schwarz
- CW = Farbe Cremeweiß
- EUL = Eckumlenkung
- m. FBS = mit Fehlbiediensperre
- Bldr. = Blendrahmen
- Figr. = Flügelrahmen
- RSO = Riegelstange oben
- RSU = Riegelstange unten
- abschl. = abschließbar
- M+A = Mitteldichtungssystem
- AS = Anschlagdichtungssystem
- R.-set = Reparaturset



Achtung:

Das abgebildete Beschlagschema entspricht nicht zwingend dem eingebauten Beschlag. Art der Schließteile und deren Anzahl kann je nach Elementgröße variieren.

Riegelstangenbeschlag "Reparaturset" Schere mit Steckgriff

(1994-1998)

Pos.	Art.Nr.	Bezeichnung
1.	253 136 00	Kammergetr. m. FBS
2.	254 883 00	Kammergetr. m. FBS *
2.	251 514 00	EUL ohne Schließrolle
3.	251 515 00	Kappe für EUL
1	254 963 00	R.-set 220 Schere RS**
	254 965 00	R.-set 220 Schere LS**
	254 964 00	R.-set 400 Schere RS**
	254 966 00	R.-set 400 Schere LS**
5	253 176 00	Scherenlager WS
5	253 177 00	Scherenlager BR
6	253 175 00	Scherenbandstift
1	251 845 00	Flgr. Ecklager LS WS
	251 846 00	Flgr. Ecklager RS WS
	251 847 00	Flgr. Ecklager LS BR
	nicht lieferbar	Flgr. Ecklager RS BR
2	251 767 00	Bldr. Ecklager LS WS
	251 768 00	Bldr. Ecklager RS WS
	nicht lieferbar	Bldr. Ecklager LS BR
	nicht lieferbar	Bldr. Ecklager RS BR
1	251 899 00	Schließrolle RSO
2	251 900 00	Schließrolle RSU
3	253 112 00	Fingerring lang
4	251 527 00	Fingerring kurz***
1	251 843 00	Riegelstück verstellbar
3	251 611 00	Kipp-Auflaufbock LS
	251 612 00	Kipp-Auflaufbock RS
7.	204 673 00	Riegelstange 6 m
	980 504 13	Riegelstange 2x 1 m
1	234 235 00	Steckgriff WS
	234 236 00	Steckgriff BR
	234 482 00	Steckgriff SW
	980 502 41	Steckgriff CW
	254 725 00	Steckgriff abschl. WS
	254 904 00	Steckgriff abschl. BR
	214 903 00	Griffrosette WS
	214 904 00	Griffrosette BR
2	nicht lieferbar	Griffrosette SW
1	980 502 44	Griffrosette CW
1	980 504 40	Zweitschere M+A kurz
	254 914 00	Zweitschere M+A lang
	980 502 00	Zweitschere AS lang
2	980 504 01	Schnäpper M+A
3	980 504 26	Stulp-Schnäpper M+A
4	251 363 00	KS-Auflaufbock (20 Stk)
5	251 526 00	Entlastungslager

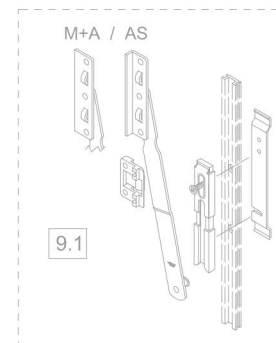
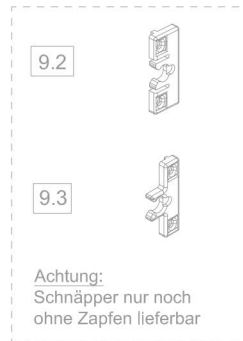
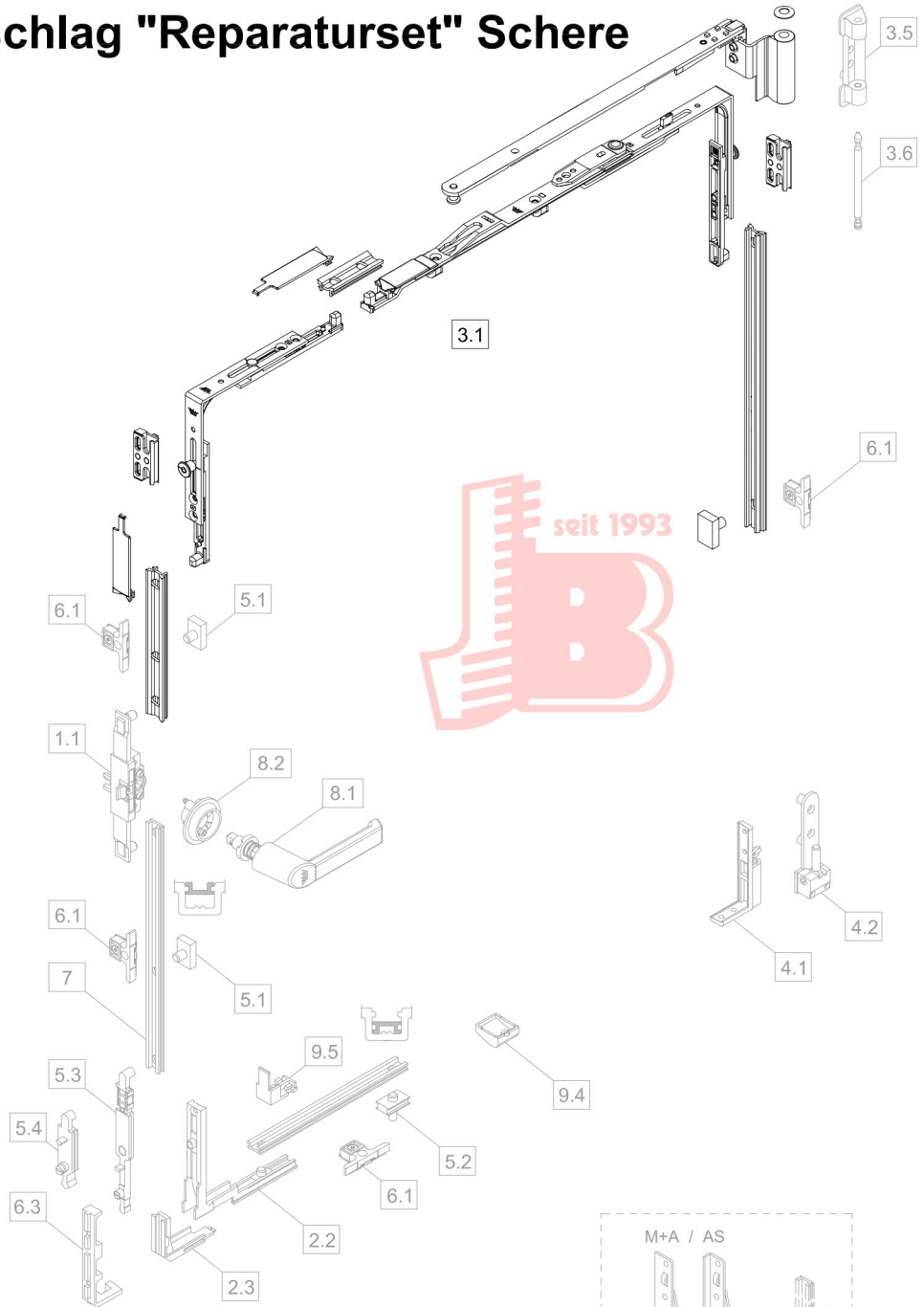
* für Griff mit 43 mm Verschraubungsabstand

** hervorgehobene Bauteile sind Bestandteil des Reparatursets
 R.-set 220 - Ffb ab 430 mm bis 700 mm
 R.-set 400 - Ffb > 701 mm bis 1560 mm

*** bei fehlender unterer waagerechter Verriegelung

Kurzzeichen:

- LS = DIN Links
- RS = DIN Rechts
- WS = Farbe Weiß
- BR = Farbe Braun
- SW = Farbe Schwarz
- CW = Farbe Cremeweiß
- m. FBS = mit Fehlbediensperre
- EUL = Eckumlenkung
- abschl. = abschließbar
- Flgr. = Flügelrahmen
- Bldr. = Blendrahmen
- RSO = Riegelstange oben
- RSU = Riegelstange unten
- M+A = Mitteldichtungssystem
- AS = Anschlagdichtungssystem
- R.-set = Reparaturset
- Ffb = Flügelfalzbreite



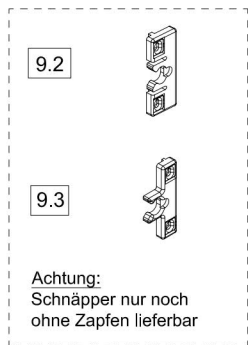
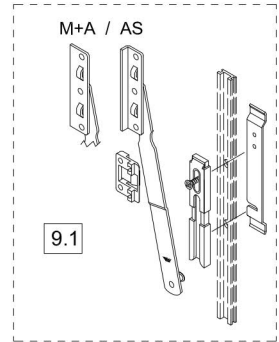
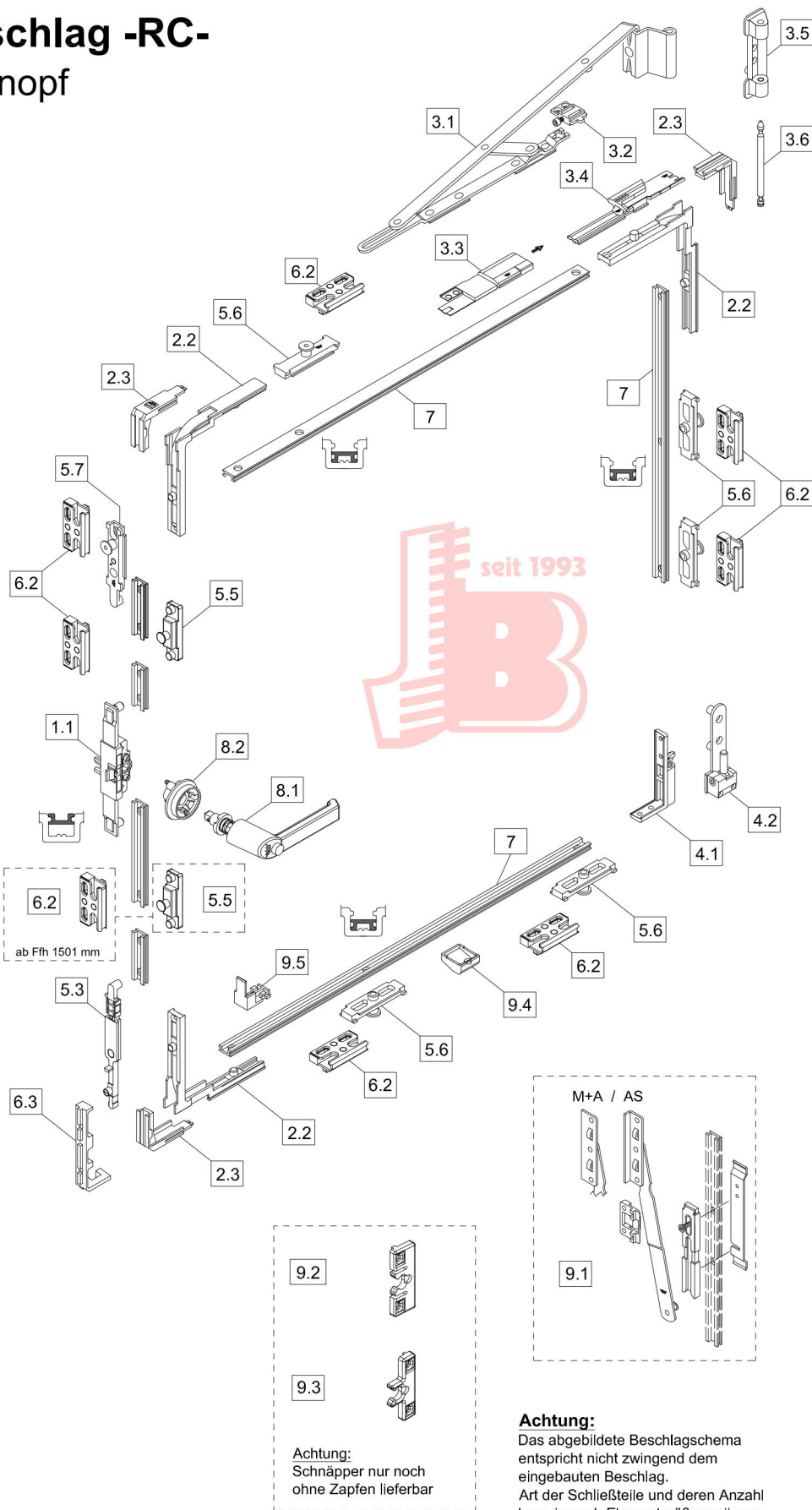
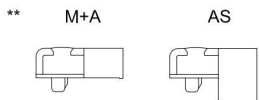
Achtung:

Das abgebildete Beschlagschema entspricht nicht zwingend dem eingebauten Beschlag.
 Art der Schließteile und deren Anzahl kann je nach Elementgröße variieren.

Riegelstangenbeschlag -RC- mit Steckgriff Druckknopf (1994-1998)

Pos.	Art.Nr.	Bezeichnung
1.	1	253 136 00 Kammergetr. m. FBS
2.	2	251 514 00 EUL ohne Schließrolle
3.	3	251 515 00 Kappe für EUL
	1	nicht lieferbar Schere **
	2	251 508 00 Haltebock
	3	nicht lieferbar Mörtelschutz
3.	4	253 123 00 Schließbock LS
	5	253 124 00 Schließbock RS
	6	253 176 00 Scherenlager WS
	7	253 177 00 Scherenlager BR
	8	253 175 00 Scherenbandstift
	1	251 845 00 Flgr. Ecklager LS WS
	2	251 846 00 Flgr. Ecklager RS WS
	3	251 847 00 Flgr. Ecklager LS BR
	4.	nicht lieferbar Flgr. Ecklager RS BR
	5	251 767 00 Bldr. Ecklager LS WS
	6	251 768 00 Bldr. Ecklager RS WS
	7	nicht lieferbar Bldr. Ecklager LS BR
	8	nicht lieferbar Bldr. Ecklager RS BR
	9	253 112 00 Fingerring lang
5.	5	253 164 00 RC-Schließrolle unten
	6	253 163 00 RC-Schließrolle oben
	7	253 162 00 RC-Schließrolle
	8	253 251 00 RC-Riegelstück M+A***
	9	980 503 71 RC-Riegelstück AS ***
6.	1	251 611 00 Kipp-Auflaufbock LS
	2	251 612 00 Kipp-Auflaufbock RS
	3	204 673 00 Riegelstange 6 m
7.	1	980 504 13 Riegelstange 2x 1 m
	2	234 366 00 Steckgriff Druck. WS
8.	1	nicht lieferbar Steckgriff Druck. BR
	2	nicht lieferbar Griffrosette Druck. WS
	3	nicht lieferbar Griffrosette Druck. BR
	4	980 504 40 Zweitschere M+A kurz
	5	254 914 00 Zweitschere M+A lang
	6	980 502 00 Zweitschere AS lang
9.	1	980 504 01 Schnäpper M+A
	2	980 504 26 Stulp-Schnäpper M+A
	3	251 363 00 KS-Auflaufbock (20 Stk)
	4	251 526 00 Entlastungslager

* siehe Explosionszeichnung:
"RS-Beschlag Reparaturset Schere Steckgriff"



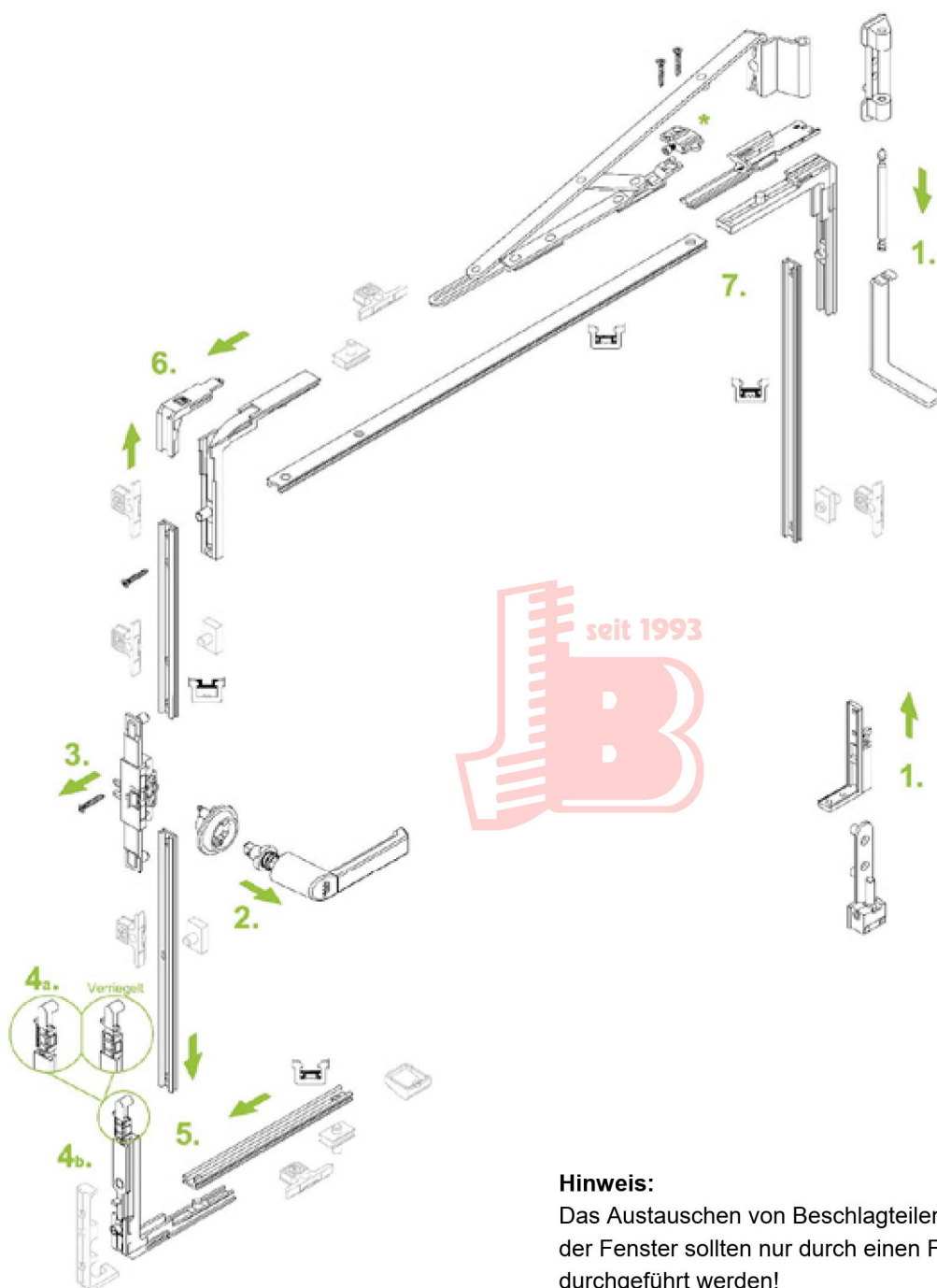
Kurzzeichen:

- LS = DIN Links
- RS = DIN Rechts
- WS = Farbe Weiß
- BR = Farbe Braun
- m. FBS = mit Fehlbediensperre
- EUL = Eckmolenkung
- Druck. = Druckknopf
- Flgr. = Flügelrahmen
- Bldr. = Blendrahmen
- RC = Resistance Class / Widerstandsklasse
- M+A = Mitteldichtungssystem
- AS = Anschlagdichtungssystem
- Ffh = Flügelalzhöhe
- R.-set = Reparaturset

Achtung:
Das abgebildete Beschlagschema
entspricht nicht zwingend dem
eingebauten Beschlag.
Art der Schließteile und deren Anzahl
kann je nach Elementgröße variieren.

Demontageanleitung

Schüco "Riegelstangenbeschlag" mit Steckgriff



Hinweis:

Das Austauschen von Beschlagteilen und das Justieren der Fenster sollten nur durch einen Fachbetrieb durchgeführt werden!



1. **Flügel aushängen**
Fenster schließen und Griff in Drehstellung bringen, den Scherenbandstift ziehen. Flügel kippen und aus dem unteren Ecklagerband heben.
2. **Steckgriff demontieren**
Mit einem Innensechskantschraubendreher SW 2,5 durch die Bohrung im Kammergetriebe die Rastung aufheben und den Steckgriff abziehen. Achtung! Steckgriff schnell beim Ausrasten zurück. Griffrosette mit Sechskantschraubendreher SW 2,5 abschrauben.
3. **Kammergetriebe demontieren**
Befestigungsschraube am Kammergetriebe lösen. Kammergetriebe aus der Beschlagsnut und den Riegelstangen heraushebeln.
4. **Fingerriegel lang "Griffseite unten" demontieren**
 - 4a. Das Rastteil des Fingerriegels mit Schraubendreher nach oben schieben
 - 4b. Den Fingerriegel nach vorn aus der Eckumlenkung heraushebeln.
5. **Eckumlenkung "unten" demontieren**
Kappe mittels Schraubendreher und Hammer nach außen abschlagen, dazu befindet sich an der Kappenoberseite eine Quernut. Die nach dem Entfernen des Fingerriegels sichtbare Befestigungsschraube der Eckumlenkung lösen. Eckumlenkung nach vorn heraushebeln und mit der Riegelstange zur Griffseite herausziehen. Untere griffseitige Riegelstange nach unten rausziehen.
6. **Eckumlenkung + Riegelstange "Griffseite oben" demontieren**
Kappe abschlagen, (siehe Punkt 5). Befestigungsschraube der Eckumlenkung lösen. Der Schraubenkopf ist in der Bohrung der Riegelstange vom griffseitigen Falz her sichtbar. Eckumlenkung nach oben freihebeln und mit der oben griffseitigen Riegelstange rausziehen.
7. **Obere Beschlagseinheit demontieren**
Kappe abschlagen, (siehe Punkt 5). Befestigungsschrauben des Haltebocks * lösen. Einheit bestehend aus Riegelstange, Schere, Schließbock und Eckumlenkung zur Bandseite aus der Profilierung schieben. Bandseitige Riegelstange nach oben rausziehen.

Die Montage erfolgt in umgekehrter Reihenfolge.