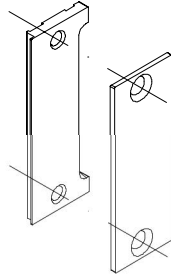
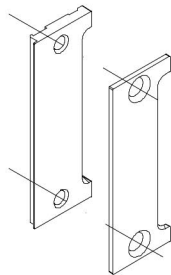


Falleneinlaufteil mit Profil-Kantenschutz Latch striker with profile edge protection



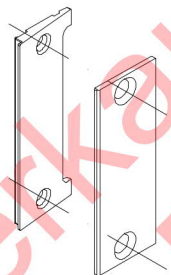
- Für Schließplatten ohne E-Öffner und Schließplatten mit durchlaufender Schließkante und E-Öffner
- Für nach außen öffnende Türen
- Edelstahl / Kunststoff
- Befestigungsmaterial Art.-Nr. 225 129 gesondert bestellen
- *For strike plates without electric strike and strike plates with a continuous closing edge and electric strike*
- *For outward-opening doors*
- *Stainless steel / plastic*
- *Order fixings Art. No. 225 129 separately*

↑ II x ↓ II	Material Material	Farbe Colour	Art.-Nr. Art. No.	Hinweis Note	
65	INOX	-	240 281	-	5
70	INOX	-	240 282	-	5
75	INOX	-	240 283	-	5



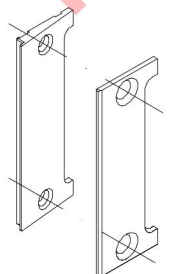
- Für Schließplatten mit Radientüröffner ohne durchlaufende Schließkante
- Für nach außen öffnende Türen
- Edelstahl / Kunststoff
- Befestigungsmaterial Art.-Nr. 225 129 gesondert bestellen
- *For strike plates with radius strike without continuous closing edge*
- *For outward-opening doors*
- *Stainless steel / plastic*
- *Order fixings Art. No. 225 129 separately*

↑ II x ↓ II	Material Material	Farbe Colour	Art.-Nr. Art. No.	Hinweis Note	
65	INOX	-	240 284	-	5
70	INOX	-	240 285	-	5
75	INOX	-	240 286	-	5



- Für Treibriegelschlösser mit und ohne E-Öffner für 2-flg. Vollpaniktüren Schüco ADS HD
- Für nach außen öffnende Türen
- Edelstahl / Kunststoff
- Befestigungsmaterial Art.-Nr. 225 129 gesondert bestellen
- *For shoot bolt locks with and without electric strike, for Schüco ADS HD double-leaf full panic doors*
- *For outward-opening doors*
- *Stainless steel / plastic*
- *Order fixings Art. No. 225 019 separately*

↑ II x ↓ II	Material Material	Farbe Colour	Art.-Nr. Art. No.	Hinweis Note	
65	INOX	-	240 287	-	5
70	INOX	-	240 288	-	5
75	INOX	-	240 289	-	5



- Für Treibriegelschlösser (Dornmaß 60 mm) mit Radientüröffner für 2-flg. Vollpaniktüren Schüco ADS HD
- Für nach außen öffnende Türen
- Edelstahl / Kunststoff
- Befestigungsmaterial Art.-Nr. 225 129 gesondert bestellen
- *For shoot bolt locks (60 mm backset) with radius strike, for Schüco ADS HD double-leaf full panic doors*
- *For outward-opening doors*
- *Stainless steel / plastic*
- *Order fixings Art. No. 225 129 separately*

↑ II x ↓ II	Material Material	Farbe Colour	Art.-Nr. Art. No.	Hinweis Note	
65	INOX	-	240 290	-	5
70	INOX	-	240 291	-	5
75	INOX	-	240 292	-	5



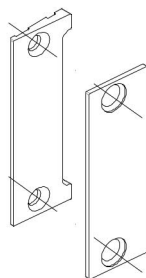
Nicht geeignet für SafeMatic-, InterLock- und Schlösser mit Softlock-Falle!
Not suitable for SafeMatic or InterLock locks or locks with soft lock latch.

Falleneinlaufteil ohne Profil-Kantenschutz Latch striker without profile edge protection



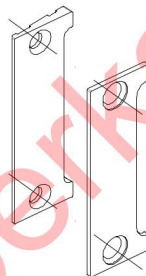
- Für Treibriegelschlösser mit und ohne E-Öffner für 2-flg. Vollpaniktüren Schüco ADS HD
- Für nach außen öffnende Türen
- Edelstahl / Kunststoff
- Befestigungsmaterial Art.-Nr. 225 010 gesondert bestellen
- *For shoot bolt locks with and without electric strike, for Schüco ADS HD double-leaf full panic doors*
- *For outward-opening doors*
- *Stainless steel / plastic*
- *Order fixings Art. No. 225 010 separately*

↑ x II ↓ x II	Material Material	Farbe Colour	Art.-Nr. Art. No.	Hinweis Note	
65	INOX	-	212 976	-	5
70	INOX	-	212 977	-	5
75	INOX	-	212 978	-	5



- Für Schließplatten ohne E-Öffner, Schließplatten mit durchlaufender Schließkante und E-Öffner sowie Treibriegel-schlösser mit und ohne E-Öffner
- Für nach außen öffnende Türen
- Edelstahl / Kunststoff
- Befestigungsmaterial Art.-Nr. 225 010 gesondert bestellen
- *For strike plates without electric strike, strike plates with continuous closing edge and electric strike, as well as shoot bolt locks with or without electric strike*
- *For outward-opening doors*
- *Stainless steel / plastic*
- *Order fixings Art. No. 225 010 separately*

↑ x II ↓ x II	Material Material	Farbe Colour	Art.-Nr. Art. No.	Hinweis Note	
65	INOX	-	212 982	-	5
70	INOX	-	212 983	-	5
75	INOX	-	212 984	-	5



- Für Schließplatten mit Radientüröffner ohne durchlaufende Schließkante und Treibriegelschlösser (Dornmaß 60 mm) mit Radientüröffner für 2-flg. Vollpaniktüren ADS
- Für nach außen öffnende Türen
- Edelstahl / Kunststoff
- Befestigungsmaterial Art.-Nr. 225 010 gesondert bestellen
- *For strike plates with radius strike without continuous closing edge and shoot bolt locks (60 mm backset) with radius strike for ADS double-leaf panic doors*
- *For outward-opening doors*
- *Stainless steel / plastic*
- *Order fixings Art. No. 225 010 separately*

↑ x II ↓ x II	Material Material	Farbe Colour	Art.-Nr. Art. No.	Hinweis Note	
65	INOX	-	212 985	-	5
70	INOX	-	212 986	-	5
75	INOX	-	212 987	-	5